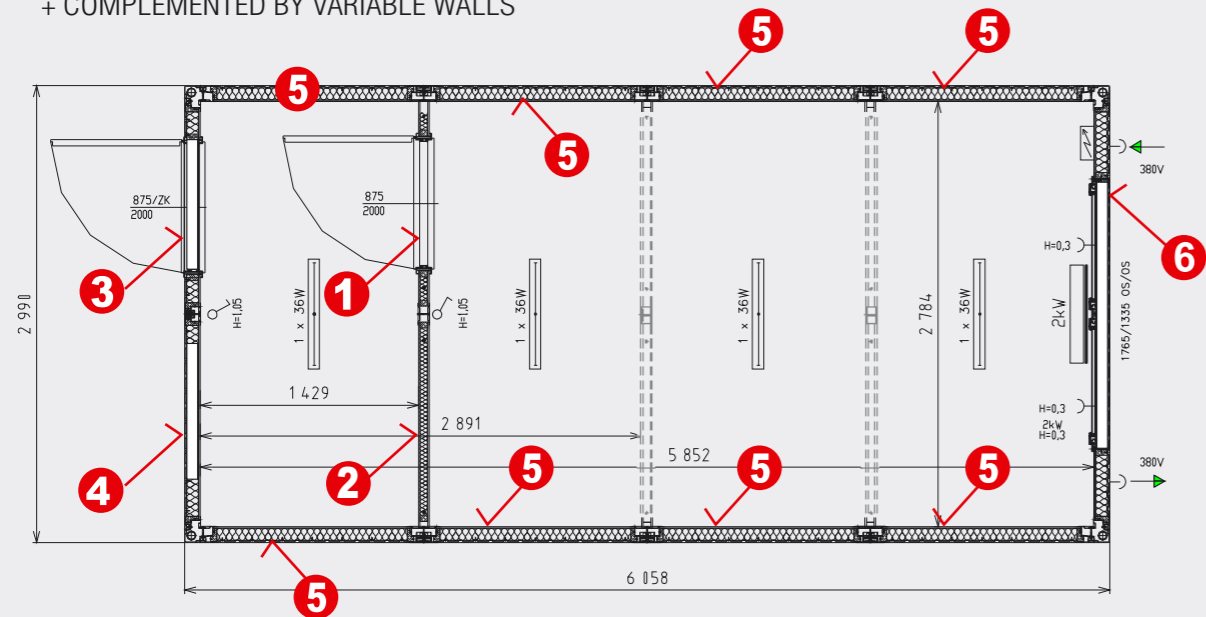


VARIABLE WALLS AND PARTS VARIABILNÍ STĚNY A PŘÍČKY

BASIC MODULE – FLOOR, CEILING, FIXED WALL
+ COMPLEMENTED BY VARIABLE WALLS



Technical description:

Dimensions: 6.058x2.990x2.800 mm
Clear height: 2.500 mm
Stackability: 3x

Fixed equipment:

1x window with a roller blind 1.765x1.335 mm **6**
3x electric receptacle in a fixed wall
input/output 400V/32A
4x fluorescent tube 1x36V with a cover
switchboard

Technický popis:

Rozměr: 6.058 x 2.990 x 2.800 mm
Světlá výška: 2.500 mm
Stohovatelnost: 3x

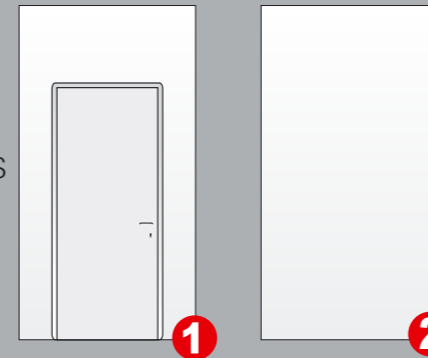
Pevné vybavení:

1x okno s roletou 1.765x1.335mm **6**
3 x zásuvka v pevné stěně
přívod/vývod 400 V / 32A
4 x zářivka 1x36 W s krytem
el.rozvaděč.

StandardLine | C3V, C3VF

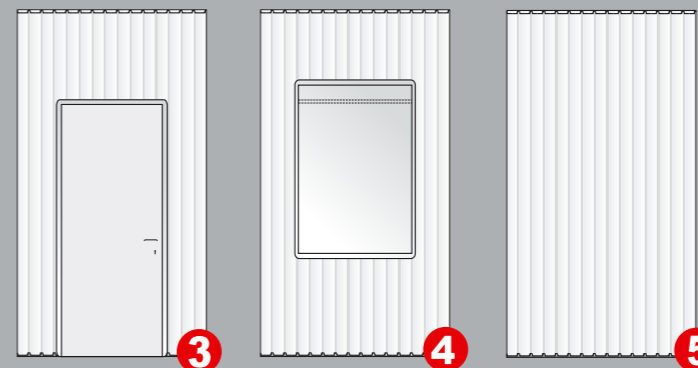
INTERNAL
REPLACEABLE
PARTITION WALLS

/ VNITŘNÍ
VYMĚNITELNÉ
PŘÍČKY



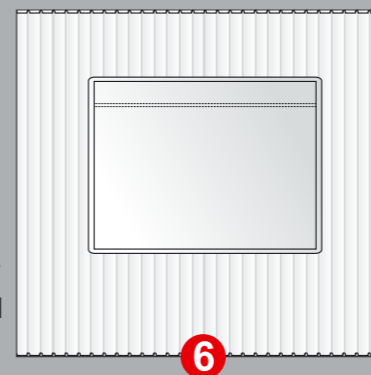
EXTERNAL
VARIABLE
WALL PANELS

/ VNĚJŠÍ
VYMĚNITELNÉ
PANELY



EXTERNAL
FIXED PANEL
WITH WINDOW

/ VNĚJŠÍ PEVNÝ
PANEL S OKNEM



Optional equipment:

- 1** internal partition with a door 875x2.000mm;
- 2** full internal partition;
- 3** replaceable wall panel with a door 800x2.000mm;
- 4** replaceable wall panel with a window 900x1.335 mm with a plastic roller blind;
- 5** replaceable full wall panel; internal cover mouldings on wall joints with electric receptacle.

Variabilní vybavení:

- 1** vnitřní příčka s dveřmi 875x2.000mm;
- 2** vnitřní příčka plná;
- 3** vyměnitelný stěnový panel s dveřmi 800 x 2.000mm;
- 4** vyměnitelný stěnový panel s oknem 900 x 1.335 mm s plastovou roletou;
- 5** vyměnitelný plný panel; vnitřní kryty stojin s el.zásuvkou.